

Gruppo De Agostini

Incontro con la stampa

Milano, 06 giugno 2007



Le principali operazioni del 2006 (1/2)

- ❖ **ACQUISIZIONE DA PARTE LOTTOMATICA DEL 100% DI GTECH**
- ❖ **CESSIONE DELLA PARTECIPAZIONE DI CONTROLLO IN TORO ASSICURAZIONI**

- ❖ **ACQUISTO PARTECIPAZIONE IN ASSICURAZIONI GENERALI**

-	DIRETTA DE AGOSTINI	:	2,27%
-	TRAMITE CONTROLLANTE	:	0,18% ^(°)
<hr/>			
-	TOTALE PARTECIPAZIONE	:	2,45%

ULTERIORE ESPOSIZIONE IN ASSICURAZIONI GENERALI

-	EQUITY SWAP ^(*)	:	1,55%
<hr/>			
	TOTALE ESPOSIZIONE	:	4,00%

(°) Acquistate nel 1° trimestre 2007

(*) Scadenza 11.10.2007, call alternativa per cash o physical settlement a favore De Agostini, diritto di voto a favore controparte

Le principali operazioni del 2006 (2/2)

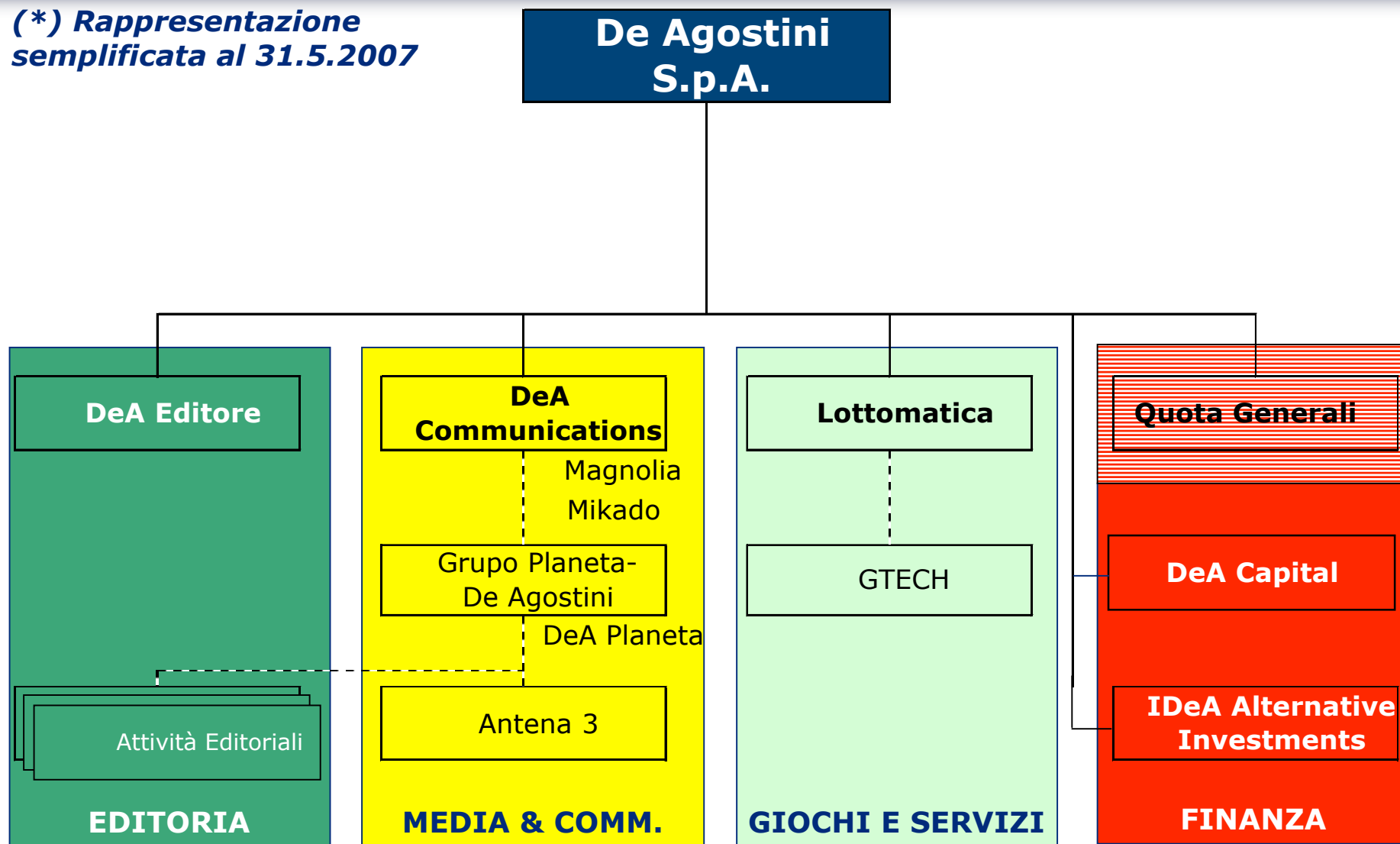
❖ AVVIO DELL'INIZIATIVA "FINANZA":

- ACQUISIZIONE DEA CAPITAL (ex CDB WEBTECH)**
- LANCIO INIZIATIVA IDEA ALTERNATIVE INVESTMENTS**

❖ ACQUISIZIONE DEL CONTROLLO DI MAGNOLIA (FEBBRAIO 2007)

Struttura societaria del Gruppo (*)

(*) *Rappresentazione
semplificata al 31.5.2007*



I Risultati Consolidati

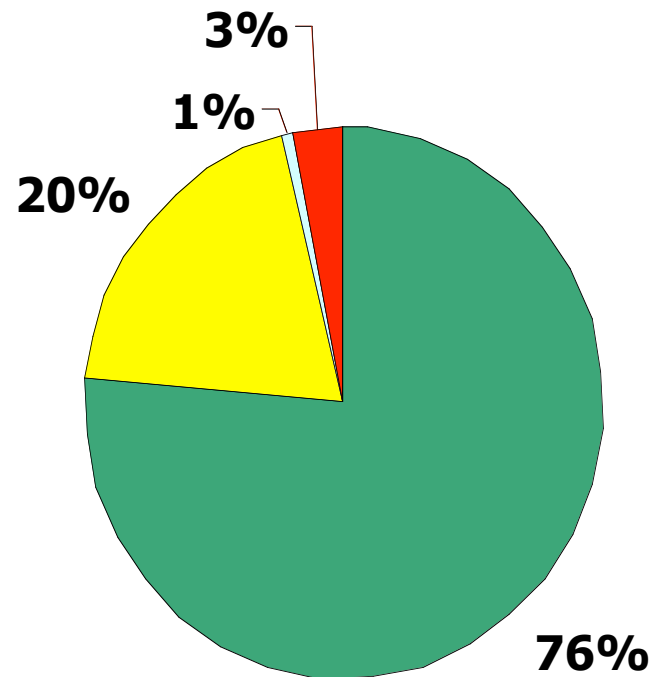
<i>Dati IAS/IFRS – €/mio</i>	2006 ^(°)	2005 ^(*)	Variazione
Ricavi Netti	2.851	2.328	+22%
EBITDA <i>(% su Ricavi Netti)</i>	439 15,4%	306 13,1%	+43%
EBIT <i>(% su Ricavi Netti)</i>	288 10,1%	239 10,3%	+21%
Ris. netto delle att. cedute/discontinue	1.118	426	
Risultato netto consolidato	1.146	551	+108%
Risultato netto di Gruppo	946	448	+111%
Pos. Finanziaria Netta	(2.853)	606 ^(*)	(3.459)

(°) GTech consolidata dal 29 agosto 2006

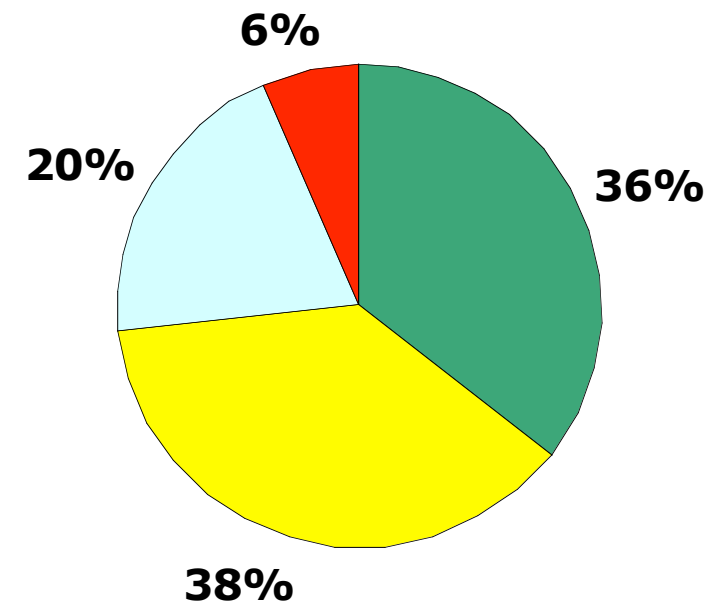
() Dati Pro-Forma*

Evoluzione Ricavi per Area Geografica

2005 (°)



2006 (*)



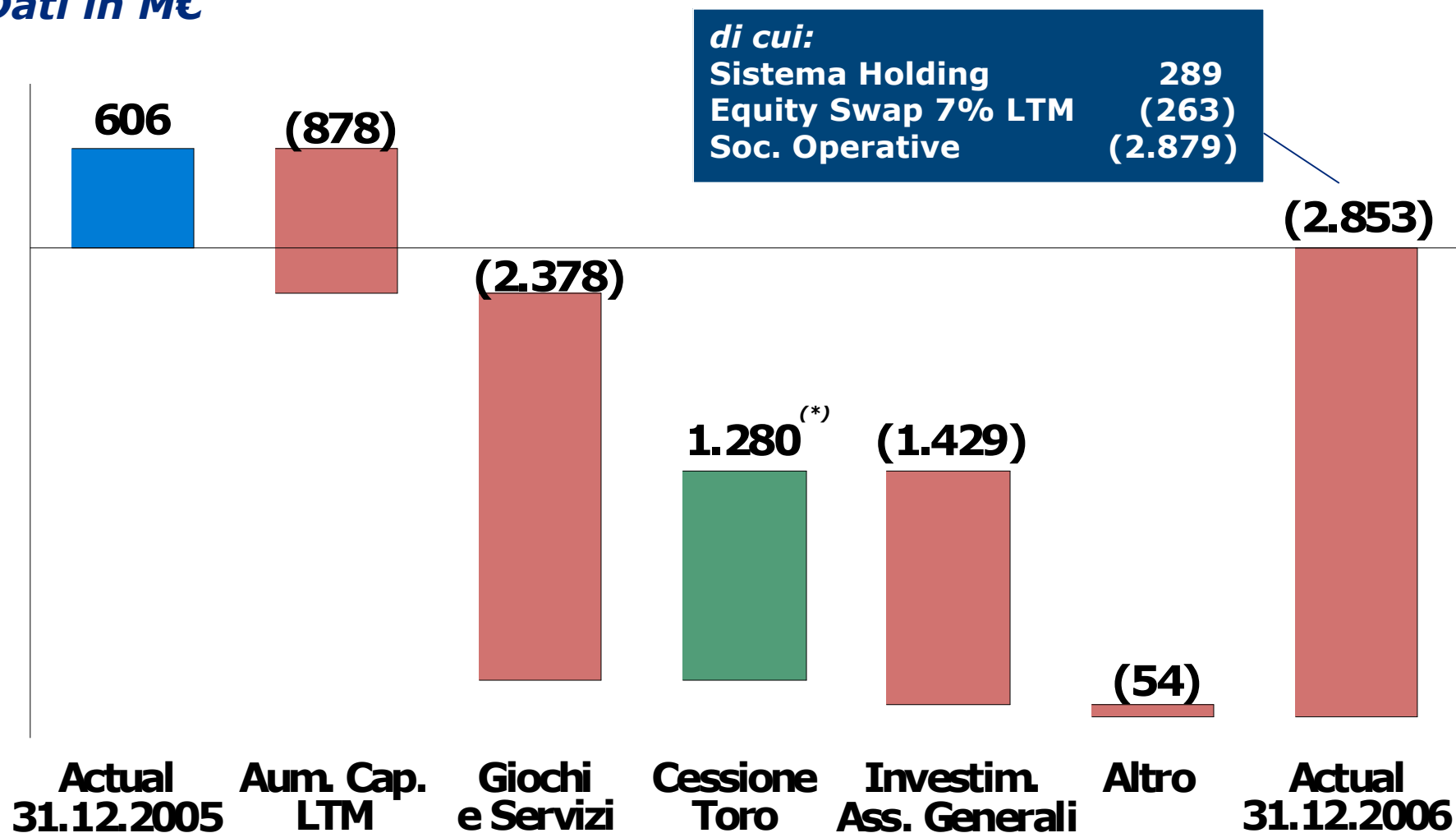
■ Italia ■ Rest of Europe ■ America ■ Rest of world

(°) Include consolidamento Toro Assicurazioni

(*) pro-forma con GTECH consolidata per 12 mesi

Evoluzione PFN di Gruppo

Dati in M€



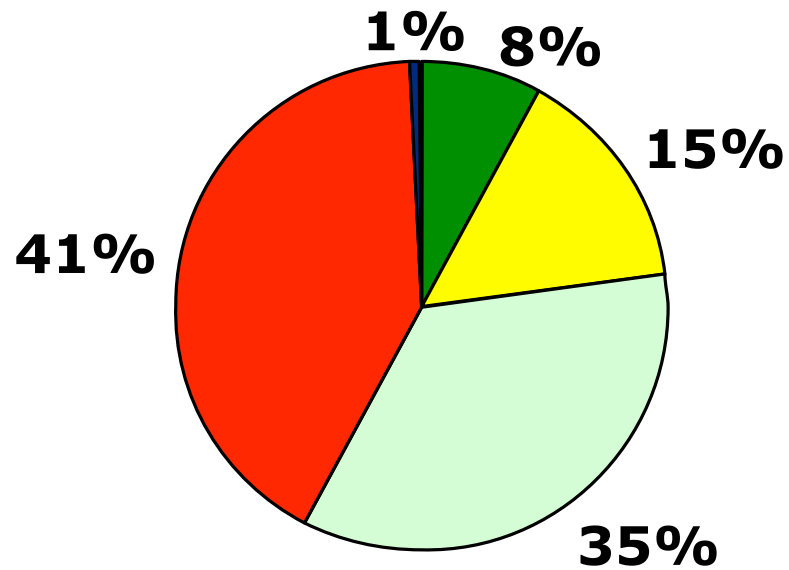
(*) Incasso 2.525 €/Mln al netto deconsolidamento liquidità (1.245 €/Mln).



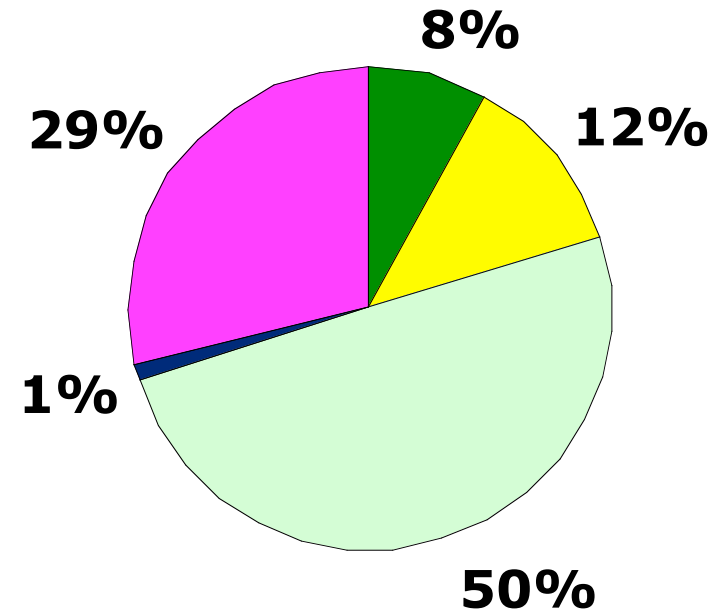
DE AGOSTINI

Evoluzione Net Asset Value

2005



2006



NAV

~4,2 MDE

+33%

~5,6 MDE

